


Installation et configuration de Thunderbird

Guide pour l'installation et la configuration de votre outil d'envoi/réception mail.

 Vous n'êtes pas obligé d'utiliser cet outil, vous pouvez très bien passer par le [webmail de l'Obédience](#), qui se trouve [ici](#) (identifiez-vous avec votre adresse email et le mot de passe de votre boîte aux lettres fonctionnelle).

Ce guide s'adresse à Thunderbird, mais si vous avez déjà un autre client mail installé (Outlook par exemple), les informations d'authentification et serveurs sont exactement les mêmes).

Installation du produit


L'installation de Thunderbird se fait simplement en suivant la documentation officielle que vous trouverez [ici](#).

Configuration du produit


Pour configurer un compte mail existant dans Thunderbird, procédez ainsi :

1. Allez dans **Fichier** ⇒ **Nouveau** ⇒ **Compte courrier existant**
2. Dans **votre nom complet**, indiquez vos nom et prénom(s), de la manière dont vous souhaitez être identifié par vos correspondants
3. Cliquez sur **continuer**
4. Dans la nouvelle fenêtre, configurez comme ci-dessous **si il s'agit d'un compte de fonction** (sous le domaine **@gl-amf.fr** ou **@gl-amf.net**) et si il s'agit d'un compte personnel (comme ceci : **matricule @gl-amf.org**), consultez l'image d'après.



 Ces configurations vont d'ici les prochains mois fusionner, de manière à n'avoir plus qu'un seul et unique serveur de mail (mail.gl-amf.org sera conservé et utilisé pour toutes les adresses).

5. Cliquez sur **re-tester** et patientez quelques instants, cela peut prendre une dizaine de secondes voir à peine plus si forte sollicitation du serveur de mail. Une fois que le bouton **Terminé** est dégrisé, vous pouvez appuyer dessus et vous trouverez votre compte mail configuré.

 Il peut parfois être nécessaire de redémarrer le client de messagerie pour que celui-ci synchronise bien les dossiers distants avec le client local.

Si vous y avez accès, vous êtes invités à lire la partie [gestion des e-mails du référentiel sécurité enduser GL-AMF](#). Faute d'accès, celui-ci peut vous être donné [sur demande](#) (en précisant bien votre nom d'utilisateur).

From:

<https://ip108.ip-46-105-53.eu/> - **Documentation technique GL-AMF**

Permanent link:

https://ip108.ip-46-105-53.eu/installation_thunderbird?rev=1567068605

Last update: **2019/08/29 10:50**

